

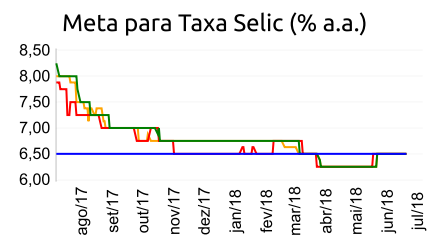
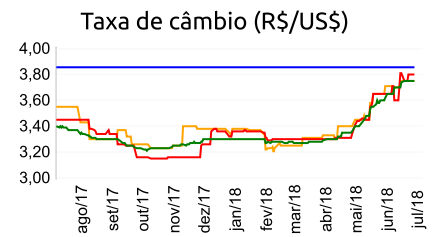
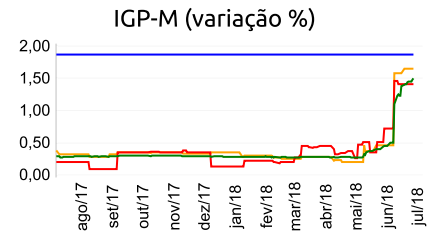
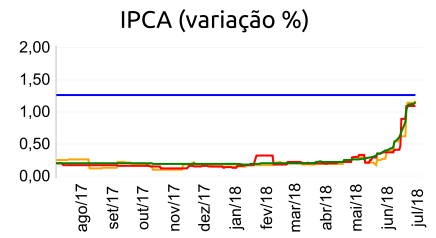
| IPCA | | | | | | | |
|--|--------|------------------|------|-------|------|--------|-------|
| Curto Prazo (CP) | Erro | Médio Prazo (MP) | | | Erro | | |
| 1 Flag Gestora | 0,0500 | 1 Rio Bravo | | | | 0,3057 | |
| 2 Bahia AM | 0,0550 | 2 Bahia AM | | | | 0,3107 | |
| 2 Opportunity AM | 0,0550 | 3 Banco Itaú | | | | 0,3153 | |
| 4 JSafrá AM | 0,0583 | 4 Garde AM | | | | 0,3210 | |
| 5 Rio Bravo | 0,0600 | 5 Telefônica | | | | 0,3297 | |
| Medianas das Projeções no último Focus | | | | | | | |
| | | jul/18 | | | 2018 | | |
| | | CP | MP | Agreg | CP | MP | Agreg |
| Top 5 vigente até ontem (5/7/2018) | | 0,40 | 0,34 | 0,35 | 4,17 | 3,83 | 4,03 |
| Top 5 divulgado hoje (6/7/2018) | | 0,29 | 0,35 | | 4,02 | 3,90 | |

| IGP-M | | | | | | | |
|--|--------|-------------------|------|-------|------|--------|-------|
| Curto Prazo | Erro | Médio Prazo | | | Erro | | |
| 1 Banco Sicredi | 0,1250 | 1 SulAmerica Inv | | | | 0,7783 | |
| 2 Banco JPMorgan | 0,1600 | 2 Ventor Inv | | | | 0,7980 | |
| 3 Haitong Banco de Inv | 0,1633 | 3 Telefônica | | | | 0,8037 | |
| 4 SPX Capital | 0,1817 | 4 Banco Sicredi | | | | 0,8047 | |
| 5 Banco Itaú | 0,1867 | 5 Banco do Brasil | | | | 0,8108 | |
| 5 Tendencias Consult | 0,1867 | | | | | | |
| Medianas das Projeções no último Focus | | | | | | | |
| | | jul/18 | | | 2018 | | |
| | | CP | MP | Agreg | CP | MP | Agreg |
| Top 5 vigente até ontem (5/7/2018) | | 0,64 | 0,61 | 0,58 | 7,31 | 7,56 | 7,67 |
| Top 5 divulgado hoje (6/7/2018) | | 0,62 | 0,75 | | 7,71 | 7,56 | |

| Taxa de câmbio | | | | | | | |
|--|--------|---------------------------|------|-------|------|--------|-------|
| Curto Prazo | Erro | Médio Prazo | | | Erro | | |
| 1 Banco Pine | 0,0812 | 1 Mapfre Inv | | | | 0,2680 | |
| 2 Daiwa AM | 0,0926 | 2 Banco Santander | | | | 0,2745 | |
| 3 Caixa Asset | 0,0959 | 3 Caixa Econômica Federal | | | | 0,3070 | |
| 4 Porto Seguro Inv | 0,0976 | 4 Porto Seguro Inv | | | | 0,3183 | |
| 5 Tendencias Consult | 0,0999 | 5 Daiwa AM | | | | 0,3185 | |
| Medianas das Projeções no último Focus | | | | | | | |
| | | jul/18 | | | 2018 | | |
| | | CP | MP | Agreg | CP | MP | Agreg |
| Top 5 vigente até ontem (5/7/2018) | | 3,85 | 3,85 | 3,80 | 3,60 | 3,60 | 3,70 |
| Top 5 divulgado hoje (6/7/2018) | | 3,86 | 3,80 | | 3,60 | 3,60 | |

| Meta para Taxa Selic | | | | | | | |
|--|--------|----------------------|------|-------|------|--------|-------|
| Curto Prazo | Erro | Médio Prazo | | | Erro | | |
| 1 BW Gestão | 0,0000 | 1 Itaú AM | | | | 0,0250 | |
| 2 Truxt Investimentos | 0,0208 | 1 BofA Merrill Lynch | | | | 0,0250 | |
| 3 4E Consult | 0,0417 | 1 SOMMA Inv | | | | 0,0250 | |
| 3 Banco BBM | 0,0417 | 4 BTG Pactual AM | | | | 0,0292 | |
| 3 Banco Citibank | 0,0417 | 5 Santander AM | | | | 0,0417 | |
| 3 Banco Sicredi | 0,0417 | | | | | | |
| 3 Itaú AM | 0,0417 | | | | | | |
| 3 Banco Santander | 0,0417 | | | | | | |
| 3 BofA Merrill Lynch | 0,0417 | | | | | | |
| 3 Daycoval AM | 0,0417 | | | | | | |
| 3 GAP AM | 0,0417 | | | | | | |
| 3 GO Assoc Consult | 0,0417 | | | | | | |
| 3 Ibiuna Inv | 0,0417 | | | | | | |
| 3 Infinity CCTVM | 0,0417 | | | | | | |
| 3 Kapitalo Inv | 0,0417 | | | | | | |
| 3 MCM Consultores | 0,0417 | | | | | | |
| 3 Pezco Economics | 0,0417 | | | | | | |
| 3 Rosenberg & Associados | 0,0417 | | | | | | |
| 3 SOMMA Inv | 0,0417 | | | | | | |
| 3 Telefônica | 0,0417 | | | | | | |
| 3 XP Inv | 0,0417 | | | | | | |
| Medianas das Projeções no último Focus | | | | | | | |
| | | ago/18 | | | 2018 | | |
| | | CP | MP | Agreg | CP | MP | Agreg |
| Top 5 vigente até ontem (5/7/2018) | | 6,50 | 6,50 | 6,50 | 6,50 | 6,50 | 6,50 |
| Top 5 divulgado hoje (6/7/2018) | | 6,50 | 6,50 | | 6,50 | 6,50 | 6,50 |

Evolução das Medianas das Expectativas de Mercado para junho de 2018



Legenda:

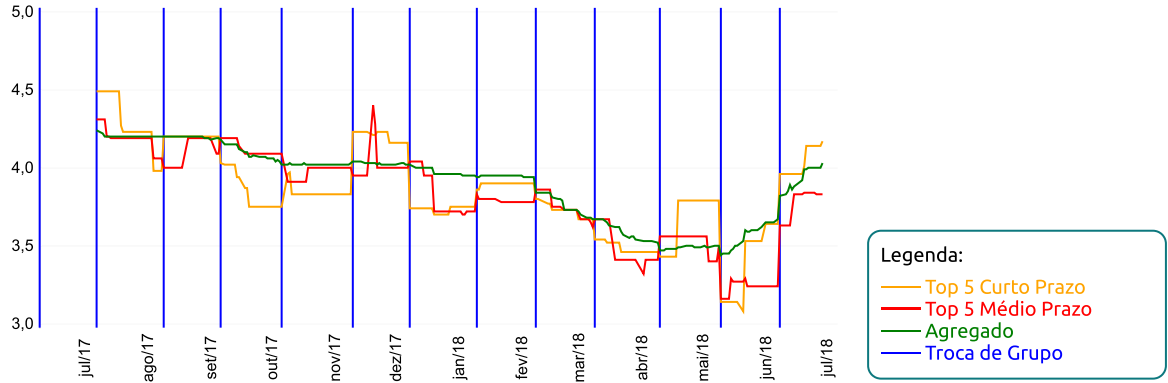
- Top 5 Curto Prazo
- Top 5 Médio Prazo
- Agregado
- Efetivo



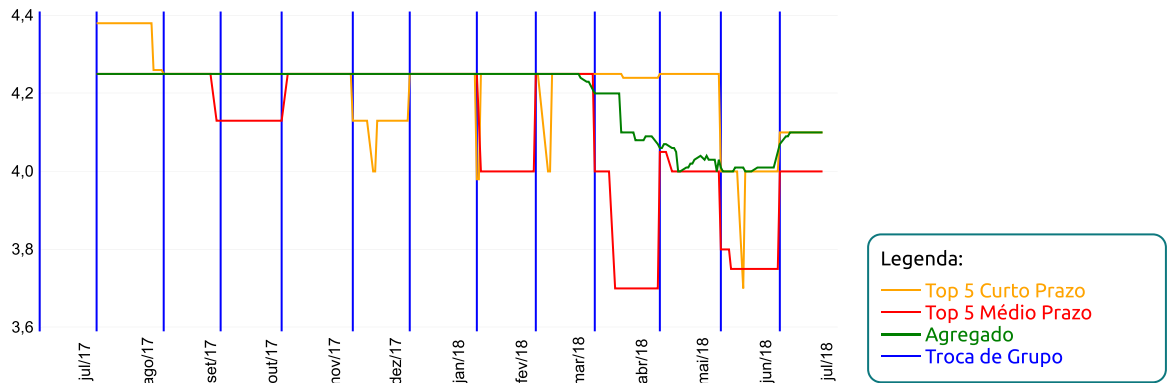
Expectativas de Mercado

Referência: junho de 2018

Evolução das Medianas das Expectativas de Mercado para o IPCA de 2018 - Top 5 de Curto Prazo, Médio Prazo e Agregado

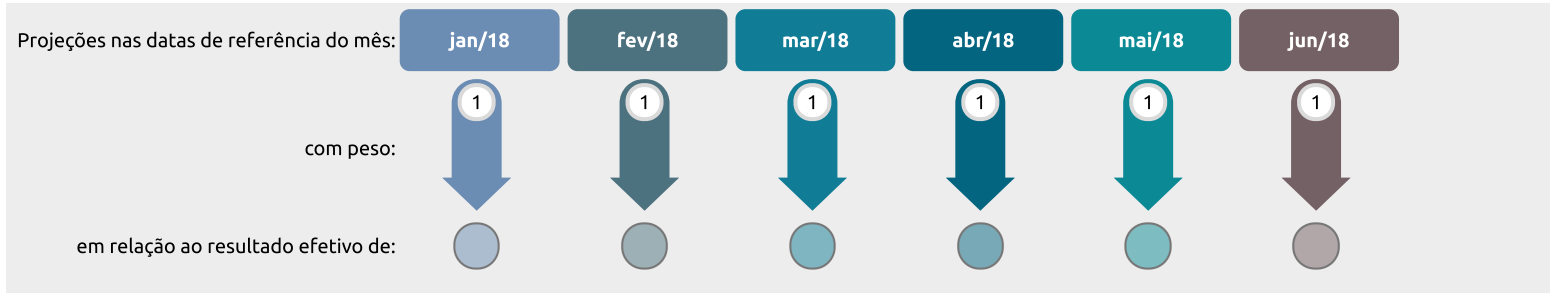


Evolução das Medianas das Expectativas de Mercado para o IPCA de 2019 - Top 5 de Curto Prazo, Médio Prazo e Agregado



Top 5 - Diagramas Metodológicos

Curto Prazo



Médio Prazo

