

Convergência às Normas Internacionais: desafios e avanços

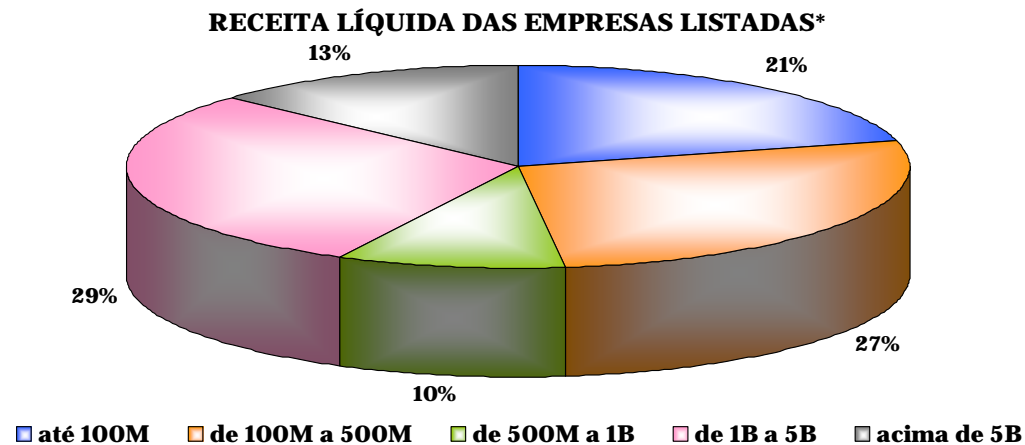
*O Processo de Convergência
Importância para os usuários*

Wang Jiang Horng

Gerente de Desenvolvimento de Empresas

BOVESPA

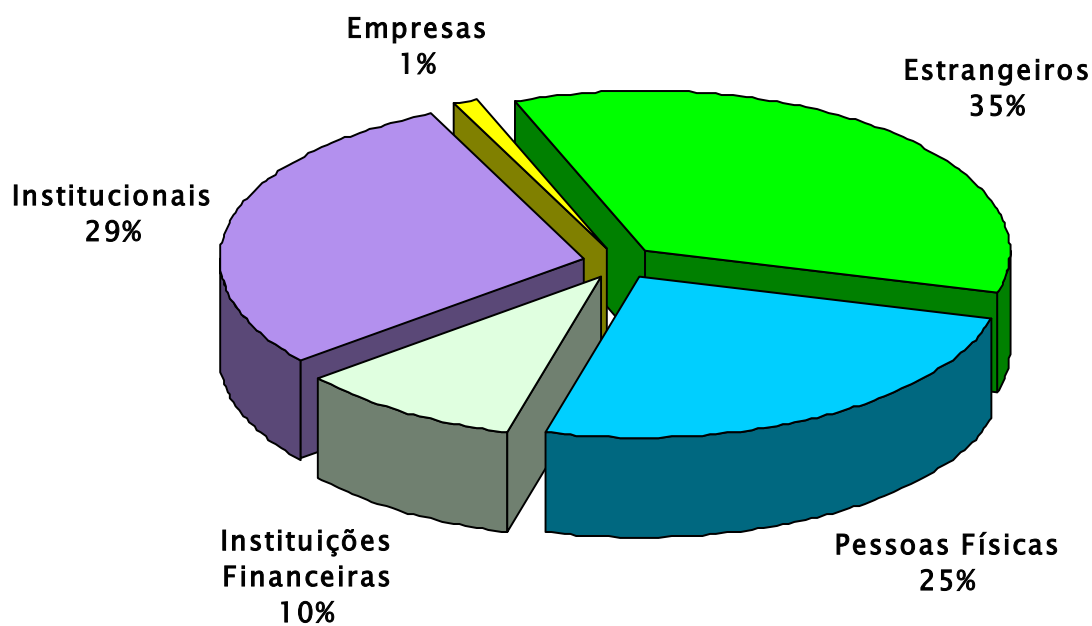
- Único centro de negociação de ações no Brasil
- Associação civil sem fins lucrativos, cujos membros são sociedades corretoras
- Entidade auto reguladora sob a supervisão da CVM
- 405 companhias listadas e capitalização de R\$ 1,6 trilhões



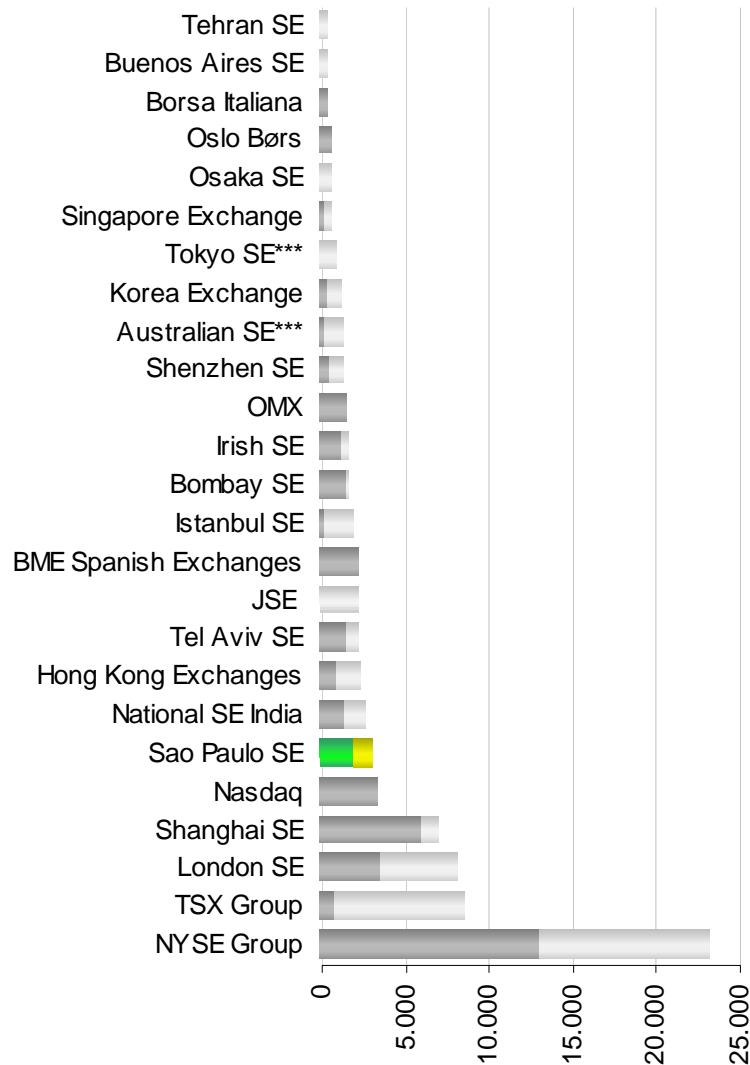
*Amostra: 304 cias

Participação dos investidores

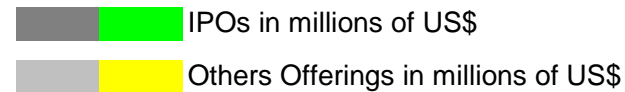
- Volume médio diário de negociação: R\$ 3,5 bilhões

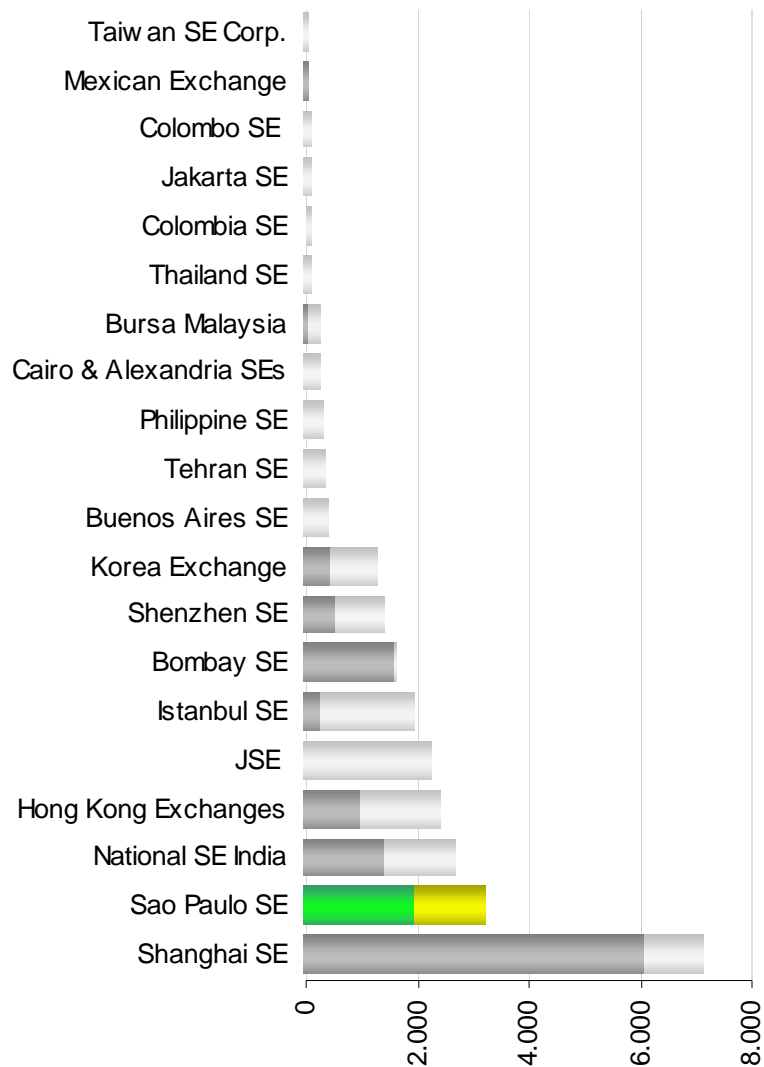


Mar/07



- 6ª maior bolsa de valores em captação de recursos em ações (até fev/2007)





- 2ª maior bolsa de valores em captação de recursos em ações, considerando apenas as economias emergentes (até fev/2007)

■ IPOs in millions of US\$
■ Others Offerings in millions of US\$

IPOs

Participação de investidores estrangeiros

EMPRESA	PART. DE INV. EST R.
Natura	67%
Gol	75%
ALL	71%
CPFL Energia	69%
Grendene	64%
DASA	68%
Porto Seguro	71%
2004	70%
Renar Maçãs	5%
Submarino	75%
Localiza	93%
TAM	74%
EDP	26%
OHL	70%
Nossa Caixa	71%
Cosan	72%
UOL	71%
2005	63%
Copasa	74%
Vivax	69%
Gafisa	72%
Company	64%
Totvs	69%
Equatorial	77%
Abnote	80%
CSU	83%
BrasilAgro	82%
Lupatech	78%

EMPRESA	PART. DE INV. EST R.
GP Invest	78%
Datasul	80%
MMX	76%
Abyara	83%
Medial	76%
Klabin Segall	69%
Santos Brasil	80%
M.Dias Branco	72%
Brascan	87%
Profarma	70%
Terna	65%
Ecodiesel	68%
OdontoPrev	63%
Positivo Inf	69%
Lopes	71%
Dufry	69%
2006	74%
PDG	93%
Rodobens	67%
CCDI	56%
Tecnisa	68%
Iguatemi	72%
São Martinho	53%
GVT	76%
Anhanguera	77%
Metal frio	57%
2007	71%


- 4 segmentos de listagem para negociação de ações
 - Mercado tradicional
 - 3 segmentos de governança corporativa: Novo Mercado, Nível 2 e Nível 1 (dezembro de 2000)

Atender a
Regulamentação




Mercado
Tradicional

Adicionalmente,
atender requisitos de
transparência




 **NÍVEL 1**
BOVESPA BRASIL

Adicionalmente,
atender requisitos
societários



 **NÍVEL 2**
BOVESPA BRASIL

Adicionalmente, ter
apenas ações
ordinárias



 **NOVO
MERCADO**
BOVESPA BRASIL

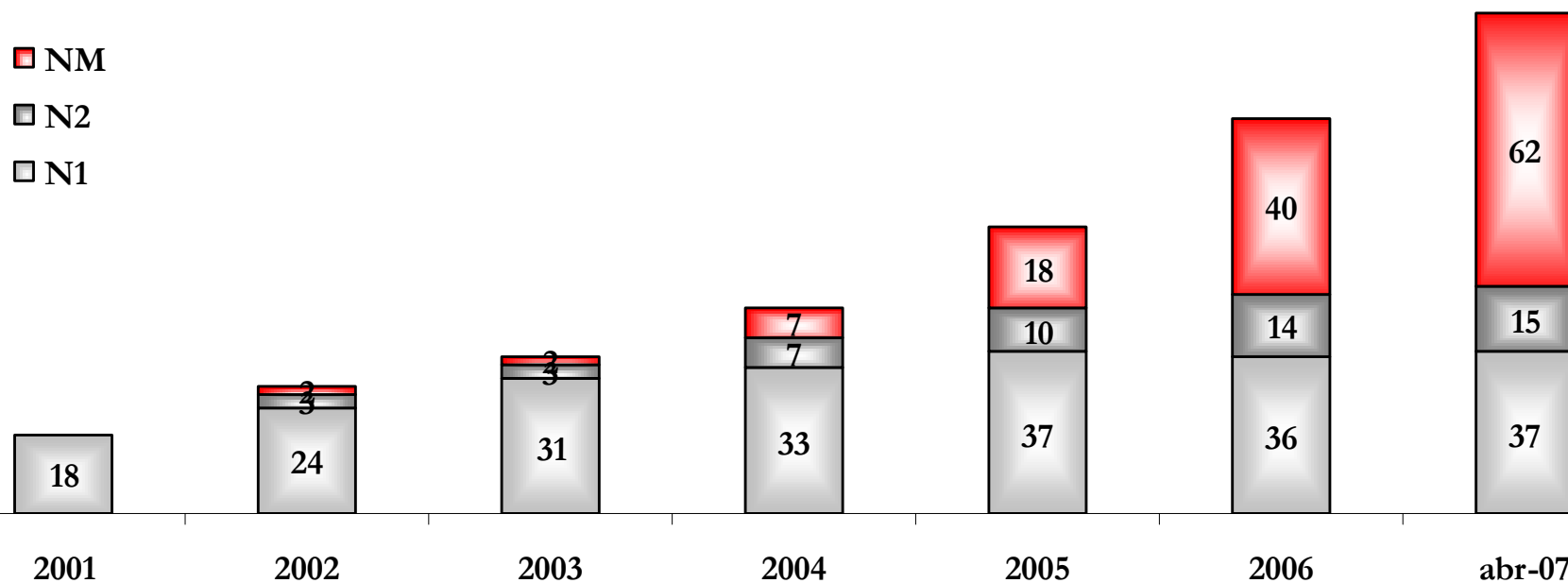
Compromisso com a transparência

- **Demonstrações Financeiras elaboradas de acordo com Padrões Internacionais (Novo Mercado e Nível 2)**
 - Após o encerramento de cada exercício social, elaborar demonstrações financeiras ou demonstrações consolidadas conforme previsto nos padrões internacionais IFRS ou US GAAP; ou reconciliação em nota explicativa
 - **Carência:** a adoção do padrão internacional deverá ocorrer, no máximo, a partir da divulgação das demonstrações financeiras referentes ao segundo exercício após a listagem
 - **Prazo:** a divulgação das demonstrações financeiras em padrão internacional deve ocorrer até, no máximo, 4 meses após o término do exercício social

Segmentos de listagem

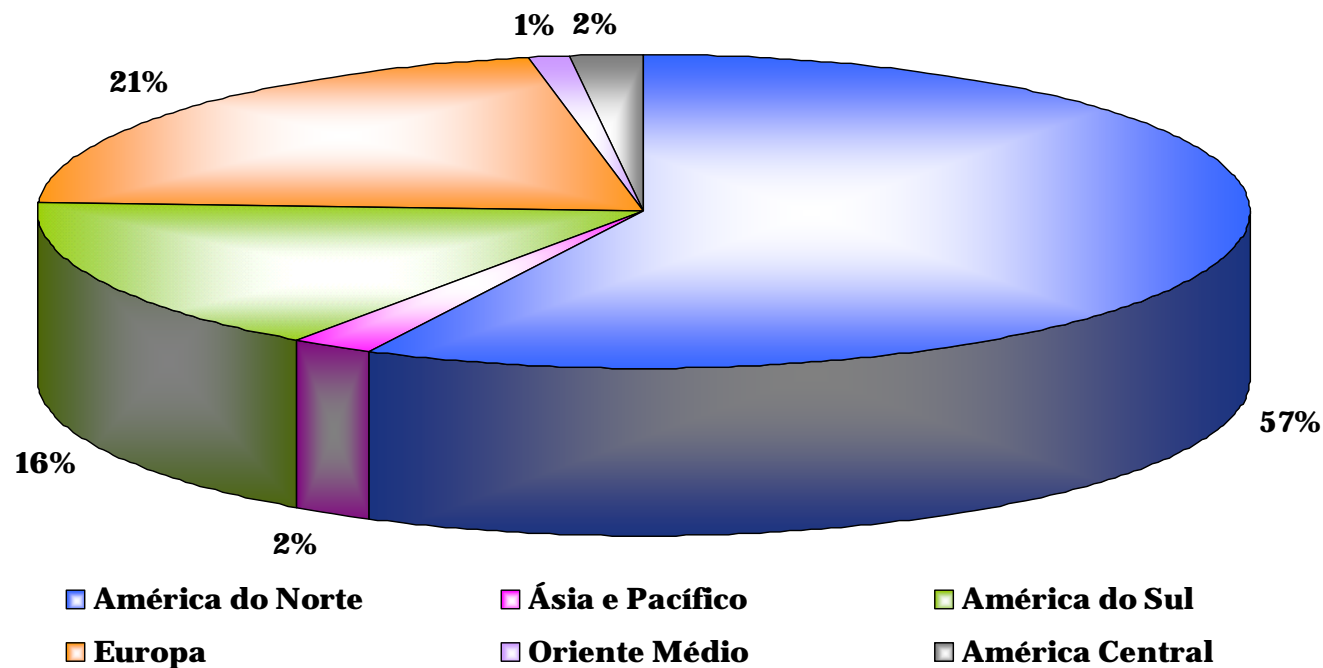
Situação atual

- NM e N2: cerca de 20% do número de empresas e do valor de mercado
- NM e N2: aproximadamente 25% do volume negociado



Investidores estrangeiros por região

Participação no volume negociado



Empresas com ADRs níveis 3 e 2

Excluídas as do NM e N2

EMPRESA	NÍVEL ADR	EMPRESA	NÍVEL ADR
ARACRUZ CELULOSE	III	INTERBREW	II
BANCO BRADESCO	II	PETROBRAS	III
BANCO ITAU HOLDING FINANCEIRA	II	SADIA	II
BRASIL TELECOM	II	TELE NORTE CELULAR PARTICIPACOES	II
BRASIL TELECOM PAR	II	TELE NORTE LESTE PARTICIPACOES	II
BRASKEM	II	TELECOMUNICACOES DE SAO PAULO	II
CIA BRASILEIRA PAO DE ACUCAR	III	TELEFONICA DATA BRASIL HOLDING	II
CIA ENERGETICA DE MINAS GERAIS	II	TELEMIG CELULAR PARTICIPACOES	II
CIA PARANAENSE DE ENERGIA	III	TIM PARTICIPACOES	II
CIA SIDERURGICA NACIONAL	II	ULTRAPAR PARTICIPACOES	III
CIA VALE DO RIO DOCE	III	UNIAO DE BANCOS BRASILEIROS	III
EMBRATEL PARTICIPACOES	II	VIVO	II
GERDAU	II	VOTORANTIM CELULOSE E PAPEL	III

Novas empresas em bolsa

Tendência

ANO	EMPRESA	SEGMENTO
2004	Natura	NM
	Gol	N2
	ALL	N2
	CPFL Energia	NM
	Grendene	NM
	DASA	NM
Porto Seguro	NM	

ANO	EMPRESA	SEGMENTO
2005	Renar Maçãs	NM
	Submarino	NM
	Localiza	NM
	TAM	N2
	EDP	NM
	OHL	NM
	Nossa Caixa	NM
	Cosan	NM
	UOL	N2

ANO	EMPRESA	SEGMENTO
2006	Copasa	NM
	Vivax	N2
	Gafisa	NM
	Company	NM
	Totvs	NM
	Equatorial	N2
	Abnote	NM
	CSU	NM
	BrasilAgro	NM
	Lupatech	NM
	GP Invest	BDR
	Datasul	NM
	MMX	NM
	Abyara	NM
	Medial	NM
	Klabin Segall	NM
	Santos Brasil	N2
	M.Dias Branco	NM
	Brascan	NM
	Profarma	NM
Terna	N2	
Ecodiesel	NM	
OdontoPrev	NM	
Positivo Inf	NM	
Lopes	NM	
Dufry	BDR	

ANO	EMPRESA	SEGMENTO
2007	PDG	NM
	Rodobens	NM
	CCDI	NM
	Tecnisa	NM
	Iguatemi	NM
	São Martinho	NM
	GVT	NM
	Anhanguera	N2
	JBS	NM
	Banco Pine	N1
	Even	NM
	BR Malls	NM
	Heringer	NM
	JHSF	NM
	Metalfrio	NM
	Bematech	NM
	CR2	NM
Agra	NM	
Cremer	NM	
Wilson Sons	BDR	
Banco Sofisa	N1	

Wang Jiang Horng
whorng@bovespa.com.br

Gerência de Desenvolvimento de Empresas
11 3233-2003/2004